
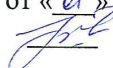




ДЕПАРТАМЕНТ ОБРАЗОВАНИЯ АДМИНИСТРАЦИИ Г.БРАТСКА

МУНИЦИПАЛЬНОЕ БЮДЖЕТНОЕ
ОБЩЕОБРАЗОВАТЕЛЬНОЕ УЧРЕЖДЕНИЕ
«СРЕДНЯЯ ОБЩЕОБРАЗОВАТЕЛЬНАЯ ШКОЛА № 13»

РАССМОТРЕНО
на заседании ШМО
учителей начальных классов
Протокол № 1
от «31» августа 2017 г
 / Мишукова Т.В./

РЕКОМЕНДОВАНО
на заседании МС
МБОУ «СОШ №13»
Протокол № 1
от «01» сентября 2017 г
 /Козина А.А./

УТВЕРЖДАЮ
Приказ № 233
от «01» 09 2017 г
Директор МБОУ
«СОШ №13»
 /Чайко В.И./



**Адаптированная рабочая программа
учебного предмета
«Технология»
по УМК «Школа России»
для учащегося 1 класса**

Предметная область: «Технология»

Разработала:
Овчарук Валентина Кондратьевна
учитель начальных классов
первая квалификационная категория

ПЛАНИРУЕМЫЕ ПРЕДМЕТНЫЕ РЕЗУЛЬТАТЫ ОСВОЕНИЯ УЧЕБНОГО ПРЕДМЕТА

с учетом индивидуальных особенностей здоровья ребенка с нарушением опорно-двигательного аппарата.

Предметными результатами изучения курса «Технология» является сформированность следующих умений:

- получение первоначальных представлений о созидательном и нравственном значении труда в жизни человека и общества; о мире профессий и важности правильного выбора профессии.
- усвоение первоначальных представлений о материальной культуре как продукте предметно-преобразующей деятельности человека.
- приобретение навыков самообслуживания; овладение технологическими приемами ручной обработки материалов; усвоение правил техники безопасности;
- использование приобретенных знаний и умений для творческого решения несложных конструкторских, художественно-конструкторских (дизайнерских), технологических и организационных задач.
- приобретение первоначальных знаний о правилах создания предметной и информационной среды и умений применять их для выполнения учебно-познавательных и проектных художественно-конструкторских задач.

СОДЕРЖАНИЕ УЧЕБНОГО ПРЕДМЕТА

33 ч (1 час в неделю)

№п/п	Тема раздела	Кол-во часов	С учителем	Для самостоятельного изучения
1	Давайте познакомимся	3	1	2
2	Человек и земля	21	10	11
3	Человек и вода	3	1	2
4	Человек и воздух.	3	2	1
5	Человек и информация.	3	3	0
	всего	33ч.	17ч	16ч

Давайте познакомимся (3 ч)

Как работать с учебником. (1 час)

Знакомство с учебником и рабочей тетрадью; условными обозначениями; критериями оценки изделия по разным основаниям. Я и мои друзья Знакомство с соседом по парте, сбор информации о круге его интересов, осмысление собственных интересов и предпочтений и заполнение анкеты.

Материалы и инструменты. (1 час)

Знакомство с понятиями: «материалы» и «инструменты». Организация рабочего места. Рабочее место. Подготовка рабочего места. Размещение инструментов и материалов. Уборка рабочего места

Что такое технология. (1 час)

Знакомство со значением слова «технология» (название предмета и процесса выполнения изделия). Осмысление умений, которыми овладеют дети на уроках.

Понятие: «технология».

Человек и земля (21 ч)

Природный материал. (1 час)

Виды природных материалов. Подготовка природных материалов к работе, приемы и способы работы с ними. Сбор, сортировка, сушка под прессом и хранение природного материала. Выполнение аппликации по заданному образцу.

Понятия: «аппликация», «пресс», «природные материалы», «план выполнения работы» (текстовый и слайдовый).

Изделие: «Аппликация из листьев».

Пластилин. (2 часа)

Знакомство со свойствами пластилина. Инструменты, используемые при работе с пластилином. Приемы работы с пластилином. Выполнение аппликации из пластилина. Использование «Вопросов юного технолога» для организации своей деятельности и ее рефлексии.

Понятия: «эскиз», «сборка».

Изделие: аппликация из пластилина «Ромашковая поляна».

Выполнение изделия из природного материала с использованием техники соединения пластилином. Составление тематической композиции.

Понятие: «композиция».

Изделие «Мудрая сова».

Растения. (2 часа)

Использование растений человеком. Знакомство с частями растений. Знакомство с профессиями связанными с земледелием. Получение и сушка семян.

Понятие: «земледелие»,

Изделие: «заготовка семян»

Проект «Осенний урожай».

Осмысление этапов проектной деятельности (на практическом уровне.). Использование «Вопросов юного технолога» для организации проектной деятельности. Приобретение первичных навыков работы над проектом под руководством учителя. Отработка приемов работы с пластилином, навыков использования инструментов.

Понятие: «проект».

Изделие. «Овощи из пластилина».

Бумага. (1 час)

Знакомство с видами и свойствами бумаги. Приемы и способы работы с бумагой. Правила безопасной работы с ножницами. Знакомство с правилами разметки при помощи шаблона и сгибанием, соединение деталей при помощи клея. Составление симметричного орнамента из геометрических фигур. Знакомство с использованием бумаги и правилами экономного расходования ее.

Понятия: «шаблон», «симметрия», «правила безопасной работы».

Изделие. Закладка из бумаги

Насекомые. (1 час)

Знакомство с видами насекомых. Использование человеком продуктов жизнедеятельности пчел. Составление плана выполнения изделия по образцу на слайдах. Выполнение изделия из различных материалов (природные, бытовые материалы, пластилин, краски).

Изделие «Пчелы и соты».

Дикие животные. (1 час)

Виды диких животных. Знакомство с техникой «коллаж». Выполнение аппликации из журнальных вырезок в технике коллаж. Знакомство с правилами работы в паре.

Проект «Дикие животные».

Изделие: «Коллаж «Дикие животные»

Новый год. (1 час)

Проект «Украшаем класс к новому году».

Освоение проектной деятельности: работа в парах, распределение ролей, представление работы классу, оценка готового изделия. Украшение на елку. Подбор необходимых инструментов и материалов. Выполнение разметки деталей по шаблону. Соединение деталей изделия при помощи клея. Выполнение елочной игрушки из полосок цветной бумаги.

Изделие: «украшение на елку»

Украшение на окно. Выполнение украшения на окно в форме елочки из тонкой бумаги. Раскрой бумаги без ножниц (обрыв по контуру). Приклеивание бумажного изделия мыльным раствором к стеклу.

Изделие: «украшение на окно»

Домашние животные. (1 час)

Виды домашних животных. Значение домашних животных в жизни человека. Выполнение фигурок домашних животных из пластилина. Закрепление навыков работы с пластилином.

Изделие: «Котенок».

Такие разные дома. (1 час)

Знакомство с видами домов и материалами, применяемыми при их постройке. Практическая работа по определению свойств гофрированного картона. Выполнение макета домика с использованием гофрированного картона и природных материалов.

Понятия: «макет», «гофрированный картон».

Изделие: «Домик из веток».

Посуда. (2 часа)

Знакомство с видами посуды и материалами, из которых ее производят. Использование посуды. Сервировка стола и правила поведения за столом. Выполнение разных изделий по одной технологии из пластилина. Работа в группах при выполнении изделий для чайного сервиза.

Понятия: «сервировка», «сервиз».

Проект «Чайный сервиз»

Изделия: «чашка», «чайник», «сахарница»

Свет в доме. (1 час)

Знакомство с разнообразием осветительных приборов в доме. Сравнить старинные и современные способы освещения жилища. Выполнение модели торшера, закрепление навыков вырезания окружности. Знакомство с правилами безопасной работы с шилом. *Изделие: «Торшер».*

Мебель (1 час)

Знакомство с видами мебели и материалами, которые необходимы для ее изготовления. Освоение правил самообслуживания (уборка комнаты и правила ухода за мебелью). Выполнение модели стула из гофрированного картона. Отделка изделия по собственному замыслу.

Изделие: «Стул»

Одежда Ткань, Нитки (1 час)

Знакомство с видами одежды, ее назначением и материалы из которых ее изготавливают. Способы создания одежды. Виды ткани и нитей, их состав, свойства, назначение и применение в быту и на производстве. Создание разных видов кукол из ниток по одной технологии.

Понятия: «выкройка», «модель»

Изделие: «Кукла из ниток»

Учимся шить (2 часа)

Знакомство с правилами работы с иглой. Освоение строчки прямых стежков, строчки стежков с перевивом змейкой, строчки стежков с перевивом спиралью. Пришивание пуговицы с двумя и четырьмя отверстиями. Использование разных видов стежков для оформления закладки. Оформление игрушки при помощи пуговиц.

Изделия: «Закладка с вышивкой», «Медвежонок».

Передвижение по земле (1 часа)

Знакомство со средствами передвижения в различных климатических условиях. Значение средств передвижения для жизни человека. Знакомство с конструктором его деталями и правилами соединения деталей. Выполнение из конструктора модели тачки.

Изделие: «Тачка».

«Человек и вода» 3 часа

Вода в жизни человека. (1 час)

Вода в жизни растений. Осмысление значимости воды для человека и растений. Выращивание растений и уход за комнатными растениями. Проведение эксперимента по определению всхожести семян. Проращивание семян.

Понятие: «рассада».

Изделие: «Проращивание семян», «Уход за комнатными растениями»

Питьевая вода. (1 час)

Выполнение макета колодца из разных материалов (бумага и природные материалы). Анализ конструкции изделия, создание модели куба при помощи шаблона развертки и природного материала (палочек.). Создание композиции на основе заданного в учебнике образца.

Изделие: «Колодец»

Передвижение по воде. (1 час)

Знакомство со значением водного транспорта для жизни человека. Знакомство со способами сборки плота. Создание из бумаги модели плота, повторяя технологию его сборки. Создание формы цилиндра из бумаги. Проводить исследование различных материалов на плавучесть. Знакомство со способами и приемами выполнения изделий в технике оригами. Осуществление работы над проектом.

Понятие: «оригами».

Проект: «Речной флот», Изделия: «Кораблик из бумаги», «Плот»

«Человек и воздух» 3 часа.

Использование ветра. (1 час)

Осмысление способов использования ветра человеком. Работа с бумагой. Изготовление макета по шаблону. Рациональное размещение материалов и инструментов. Знакомство со способами разметки по линейке. Выполнение правил техники безопасности. Изготовление модели флюгера из бумаги. Оформление по самостоятельному замыслу.

Понятие: «флюгер».

Изделие: «Вертушка»

Полеты птиц. (1 час)

Знакомство с видами птиц. Закреплять навыки работа с бумагой. Знакомство со способом создания мозаики с использованием техники «рваная бумага». Знакомство со способами экономного расходования бумаги материалов при выполнении техники «рваная бумага». Выполнение аппликации. Выполнение деталей для мозаики в группе.

Понятие: «мозаика».

Изделие: «Попугай»

Полеты человека. (1 час)

Знакомство с видами летательных аппаратов. Моделирование. Выполнение модели самолета и парашюта. Закрепление умения работать с бумагой в технике «оригами», размечать по шаблону. Оформление изделия по собственному замыслу.

Понятия: «летательные аппараты».

Изделие: «Самолет», «Парашют»

Человек и информация - 3 часа.

Способы общения. 1 час

Изучение способов общения. Закрепление способов работы с бумагой, картоном, глиной. Создание рисунка на пластичном материале при помощи продавливания. Перевод информации в разные знаково-символические системы (анаграммы и пиктограммы). Использование знаково-символической системы для передачи информации (кодирование, шифрование).

Изделия: «Письмо на глиняной дощечке», «Зашифрованное письмо».

Важные телефонные номера. Правила движения. 1 час

Знакомство со способами передачи информации Перевод информации в знаково-символическую систему. Осмысление значения дорожных знаков для обеспечения безопасности. Нахождение безопасного маршрута из дома до школы, его графическое изображение.

Изделие: Составление маршрута безопасного движения от дома до школы.

Компьютер. 1 час.

Изучение компьютера и его частей. Освоение правил пользования компьютером и поиска информации.

Понятия: «компьютер», «интернет».

ТЕМАТИЧЕСКОЕ ПЛАНИРОВАНИЕ

33 часа (с учителем 17 ч + на самостоятельное изучение 16 ч),
1 час в неделю (с учителем 0,5 ч + на самостоятельное изучение 0,5 ч).

№ п/п	Тема урока	Сам.раб.	Кол-во часов
1	Как работать с учебником	Сам.р.	1
2	Материалы и инструменты.		1
3	Что такое технология.	Сам.р.	1
4	Природный материал. <i>Изделие: «Аппликация из листьев».</i>	Сам.р.	1
5-6	<i>Пластлин.</i> Знакомство со свойствами пластилина <i>Изделие: аппликация из пластилина «Ромашковая поляна».</i>	Сам.р.	2
7	Растения. <i>Изделие: «Заготовка семян»</i>		1
8-9	Проект «Осенний урожай». <i>Изделие. «Овощи из пластилина».</i>	Сам.р.	2
10	Бумага. <i>Изделие. Закладка из бумаги. Волшебные фигуры</i>	Сам.р.	1
11	Насекомые. <i>Изделие «Пчелы и соты».</i>		1
12	Дикие животные. <i>Проект «Дикие животные».</i> <i>Изделие: «Коллаж «Дикие животные»</i>	Сам.р.	1
13-14	Новый год. Проект «Украшаем класс к новому году». Украшение на елку. <i>Изделие: «украшение на елку»</i> Украшение на окно.	Сам.р.	2
15	Домашние животные. <i>Изделие: «Котенок».</i>	Сам.р.	1
16	Такие разные дома. <i>Изделие: «Домик из веток».</i>		1
17	Посуда. <i>Проект «Чайный сервиз». Изделия: «чашка», «чайник», «сахарница»</i>	Сам.р.	1
18	Свет в доме. <i>Изделие: «Торшер».</i>		1
19	Мебель <i>Изделие: «Стул»</i>	Сам.р.	1
20-21	Одежда Ткань, Нитки <i>Изделие: «Кукла из ниток»</i>	Сам.р.	2
22-23	Учимся шить. <i>Изделия: «Закладка с вышивкой», Пришивание пуговиц с двумя отверстиями «Медвежонок»</i>	Сам.р.	2
24	Передвижение по земле <i>Изделие: «Тачка».</i>		1
	«Человек и вода» 3 часа		
25	Питьевая вода. <i>Изделие: «Колодец»</i>	Сам.р.	1
26-27	Передвижение по воде. <i>Проект: «Речной флот», Изделия: «Кораблик из бумаги», «Плот»</i>	Сам.р.	2
28	Использование ветра. <i>Изделие: «Вертушка»</i>		1
29	Полеты птиц. <i>Изделие: «Попугай»</i>	Сам.р.	1
30	Полеты человека. <i>Изделие: «Самолет», «Парают»</i>		1
	«Человек и информация» 3 часа		
31	Способы общения. <i>Изделие: зашифрованное письмо.</i>		1
32	Важные телефонные номера, Правила движения. <i>Изделие: Составление маршрута безопасного движения от дома до</i>		1
33	Компьютер. Находить информацию в интернете с помощью взрослого.		1